

Учимся правильно употреблять предлоги в речи

Важным показателем грамотной речи является умение правильно использовать предлоги. Однако, у многих детей нашей школы часто наблюдаются многочисленные ошибки при употреблении предлогов, что в будущем осложнит усвоение русского языка и приведет к ошибкам на письме.


Уважаемые родители!

Предлагаю Вам упражнения, направленные на отработку умения правильно употреблять предлоги в речи.

Предлоги можно скомпоновать в следующие группы:

1. Предлоги (в, на, под, за, около) – по местонахождению предметов или объектов в пространстве.
2. Предлоги (по, от, вокруг, к, в, из) – направление действия предметов или объектов.
3. Предлоги (по, между, с, перед, передо, за) – взаимное расположение предметов относительно друг друга.
4. Предлог (у) – наличие какого-либо свойства у предмета или объекта.
5. Предлоги (для, о, об) – направление действия на предмет или объект.
6. Сложные предлоги (из-за, из-под).

1. Рассмотрите картинки и скажите, что и где находится, правильно употребляя слова-предлоги



Улитки _____ листом.

Божьи коровки _____ листе.


Стрекозы _____ листом.



Паровоз _____ лесом.

Грибы _____ лесу.


Солнце _____ лесом.



Кит _____ воде.

Корабль _____ воде.

Чайки _____ водой.




Дерево _____ дома.

Солнце _____ домом.

Лошадка _____ домом.

2. Расскажи, где спрятались девочки? (Например, Оля спряталась за деревом)



3. Рассмотрите картинки и скажите, кто, о чем мечтает? (Например, собака мечтает о косточке)



4. «Игра в неделю» В игре принимают участие все члены семьи. Каждый получает «имя» - одно из дней недели. Ведущий предлагает всем встать друг за другом так, как идут дни недели. Затем задает, например, такие вопросы: «Вторник, скажи, кто идет за тобой? А кто перед тобой? Среда, кто приходит раньше тебя? А кто позже тебя? Также нужно, чтобы ребенок умел сам задать вопрос и ответить на него. Аналогичным образом проводится игра в части суток, во времена года.

5. **Игра «Исправь ошибки».**

- ✓ Дед в печи, дрова на печи».
- ✓ На столе сапожки, под столом лепёшки.
- ✓ Овечки в речке, караси у речки»
- ✓ Под столом портрет, над столом табурет.

6. **Упражнение «Составь предложение».** Из перечисленных слов надо составить предложение, правильно употребив предлог.

- ✓ Картошка, расти, огород, в.
- ✓ Клубника, тарелка, лежать, на.
- ✓ Яблоко, лежать, яблоня, под.

Учитель-логопед

Загудаева Лариса Викторовна

